




TITRE PRO Maçon en Voirie et Réseaux Divers

Niveau 3 - RNCP38080 - Code diplôme : 56T23101

Mise à jour le 20.02.2025



Le maçon en voirie et réseaux divers (maçon VRD) réalise des ouvrages dans le cadre de projets de création ou d'un aménagement urbain et rural de type :

- › Viabilisation de lotissement
- › Réfection d'infrastructures comprenant la démolition et reconstruction de voiries, parkings, piétonniers, etc.
- › Embellissement des espaces publics
- › Construction de la partie génie civil des réseaux de distribution courants forts (électricité et éclairage public)
- › Construction de la partie génie civil des réseaux de distribution des courants faibles (réseaux de télécommunication, fibre optique, signalisation urbaine, etc.)
- › La réalisation des collecteurs et branchements permettant l'évacuation des eaux pluviales (grille, avaloir, etc.)

Activités Visées

L'ensemble de ces opérations est assimilable à des missions de services publics, afin de garantir à l'ensemble de la population, des infrastructures de qualité. D'un point de vue environnemental et économique, elles permettent ainsi d'améliorer le cadre vie de tous les usagers.

A partir de plans ou schémas et des directives orales du responsable de chantier, il intervient pour effectuer la mise en place de la signalisation de chantier et de dispositifs de sécurité. Il procède à la mise en place des repères d'implantations secondaires. A la suite de quoi, il assiste les engins lors de la démolition de chaussée et du terrassement, puis réalise les finitions manuellement.

Pour la pose des réseaux, chambres ou regards, il guide les engins de terrassement lors de l'ouverture des tranchées et met en place les dispositifs de protection (blindage et/ou boisage). Ensuite, il tire les gaines et fourreaux permettant la mise en place des câbles réseaux secs courants forts et courants faibles enterrés. Il pose le collecteur principal d'eaux pluviales, met en place les regards de visite, scelle les fontes de voirie et effectue les branchements (avaloirs, grilles, etc.). Il construit de petits ouvrages d'embellissement urbain, tels que des bacs à fleurs, des murets, etc. Il réalise des ouvrages coulés en place plus spécifiques, tels que des massifs pour candélabres, des plots de fondations de panneaux de signalisation verticale ou de structure permettant d'installer des stations de vélos, etc. Il pose les bordures, les caniveaux et les pavés en pierres naturelles ou en béton. Il réalise les dallages de voirie en béton suivant la finition demandée (taloché, balayé, désactivé, etc.). Il veille constamment à la propreté de son environnement de travail et nettoie et entretient son matériel.

Pré-requis

- › Être médicalement apte à l'exercice du métier

Contenu de la formation

Domaine professionnel :

- › Dessin
- › Organisation du travail
- › Communication
- › Accessibilité du cadre bâti
- › Prévention des risques professionnels

Nos + formations



- › Préparation à l'habilitation électrique
- › Sauveteur Secouriste du Travail (SST) / Prévention des Risques Liés à l'Activité Physique (PRAP)
- › Formation échafaudage R408-R457 / Travail en hauteur
- › Formation interactive personnalisée
- › Section à effectif réduit (16 apprentis maxi.)
- › Equipement et outillages des ateliers récents et novateurs
- › Aide au permis de conduire
- › Kit de 1^{er} équipement pour les apprentis

Objectifs généraux de la formation

La formation vise la validation des blocs de compétences listés ci-dessous :

BLOC 1 : RÉALISER LES TRAVAUX DE PRÉPARATION ET RÉALISER LES COUCHES STRUCTURANTES D'UNE VOIRIE

- › Effectuer les opérations préalables aux interventions en sécurité sur un chantier d'un aménagement urbain ou rural.
- › Réaliser les implantations secondaires des ouvrages de voirie et de réseaux.
- › Suivre les terrassements et le réglage mécanique de couches structurantes de voiries ou le remblaiement de tranchées.
- › Régler manuellement des couches structurantes d'une partie de voirie.
- › Compacter des couches structurantes d'une partie de voirie ou le remblai d'une tranchée de faible profondeur

BLOC 2 : CONSTRUIRE DES OUVRAGES DE PETITE MAÇONNERIE ET POSER DES ÉLÉMENTS MANUFACTURÉS DE VOIRIE

- › Construire des petits ouvrages maçonnés d'un aménagement urbain ou rural.
- › Poser des pavés et des dalles manufacturées.
- › Réaliser un dallage béton pour un ouvrage de voirie d'un aménagement urbain ou rural.
- › Mettre en œuvre des produits manufacturés de type bordures, caniveaux.

BLOC 3 : CONSTRUIRE LES RÉSEAUX ENTERRÉS DE FAIBLE PROFONDEUR EN TRANCÉE OUVERTE

- › Poser les gaines, les fourreaux et les chambres de tirage pour les réseaux courant faible.
- › Poser les gaines et les chambres de tirage pour les réseaux courant fort.
- › Poser un collecteur d'eaux pluviales et réaliser les branchements

Modalités Pédagogiques et Moyens

Méthodes Pédagogiques

La formation combine

- › Des retours d'expérience, des travaux collaboratifs, des apports théoriques
- › Des mises en situation pratique en atelier

Outils et Moyens Techniques

- › Salles de formation équipées de PC, de vidéos projecteurs et de tableaux interactifs
- › Plateaux techniques
- › Centre de ressources et d'aide à la formation (CRAF)

Moyens Humains

- › Formateurs d'Enseignements Professionnels et Généraux

Modalités de suivi de l'exécution

- › Suivi des présences et Certificat de réalisation
- › Livret d'apprentissage dématérialisé
- › Visites en entreprise et entretiens avec les maîtres d'apprentissage



Modalités d'évaluation

Evaluation formative tout au long de la formation : questionnaires, études de cas, réalisations pratiques

Evaluation certificative conforme aux modalités de l'organisme certificateur : Epreuves Ponctuelles

Publics concernés

Formation accessible par la voie de l'apprentissage pour :

- › Jeunes âgés de 16 à 29 ans révolus (dès 15 ans si sortie de 3^{ème}) au début de la formation.
- › Travailleurs handicapés
- › Sportifs de haut niveau,
- › Personnes ayant un projet de création ou reprise d'entreprise nécessitant le diplôme ou le titre.

Formation accessible par la voie d'autres dispositifs :

(Contrat de professionnalisation, Compte Personnel de Formation, Période de professionnalisation, ...)

- › Salariés
- › Demandeurs d'emploi,
- › Bénéficiaires de minima sociaux.

En fonction du dispositif utilisé, l'inscription définitive est conditionnée par la signature d'un contrat de professionnalisation et/ou d'une convention signée par toutes les parties prenantes et sous réserve de place disponible à la réception du contrat.

Modalités & Délais d'accès

- › Pré-inscription (possible sur btpcfa-na.fr)
- › Dépôt du dossier de candidature
- › Entretien de validation du projet professionnel avec un conseiller BTP CFA réalisé dans un délai d'1 à 4 semaines
- › Signature du contrat de travail
- › Délai d'entrée en formation en fonction du calendrier

NB: Sous conditions, pour le public éligible au contrat d'apprentissage et toujours à la recherche d'un employeur, l'entrée en formation est possible sans contrat d'apprentissage signé pour une durée maximale de 3 mois. L'inscription définitive est conditionnée par la signature d'un contrat d'apprentissage et sous réserve de place disponible à la réception du contrat.

Accessibilité aux personnes handicapées

Nos sites sont adaptés aux personnes à mobilité réduite. Vous pouvez faire appel à nos référents handicaps afin de vous aider à finaliser votre projet professionnel. Le contact des référents est disponible sur la page «contact» de notre site internet : btpcfa-na.fr



Organisation de la formation :

alternance : 1 semaine au CFA (12 semaines/an) 2 semaines en entreprise



Période d'entrée en formation

Standard : septembre à novembre en fonction des places disponibles

Nous contacter pour étudier les possibilités d'entrée en cours d'année.



Durée de la formation

Standard : 1 an (420 heures de formation au CFA).
Parcours aménagé possible après positionnement à l'entrée en formation



Métiers visés :

- › Compagnon voiries et réseaux divers, compagnon routier, maçon voiries et réseaux divers ;
- › Ouvrier en voiries, ouvrier voiries et réseaux divers, ouvrier routier ;
- › Paveur, paveur-bordureur, poseur de bordures et caniveaux, poseur de voies ferrées, régaleur sur voiries ;
- › Agent d'exploitation des routes, agent d'entretien de la voirie et des réseaux divers, agent d'exploitation de la voirie et des réseaux divers, agent de maintenance de la voirie et des réseaux divers.



Poursuites de formation

- › Bac Pro Travaux Publics



Coût de formation

- › Contrat d'apprentissage : Coût de formation pris en charge par l'OPCO lié à l'entreprise d'accueil
- › Autres dispositifs : Application des «Niveaux de Prises En charge» établis par France Compétences.

Lieu(x) de formation & Contact(s)

> BTP CFA 33 - BLANQUEFORT

Emmanuel CAPDENAT

06 79 05 32 46

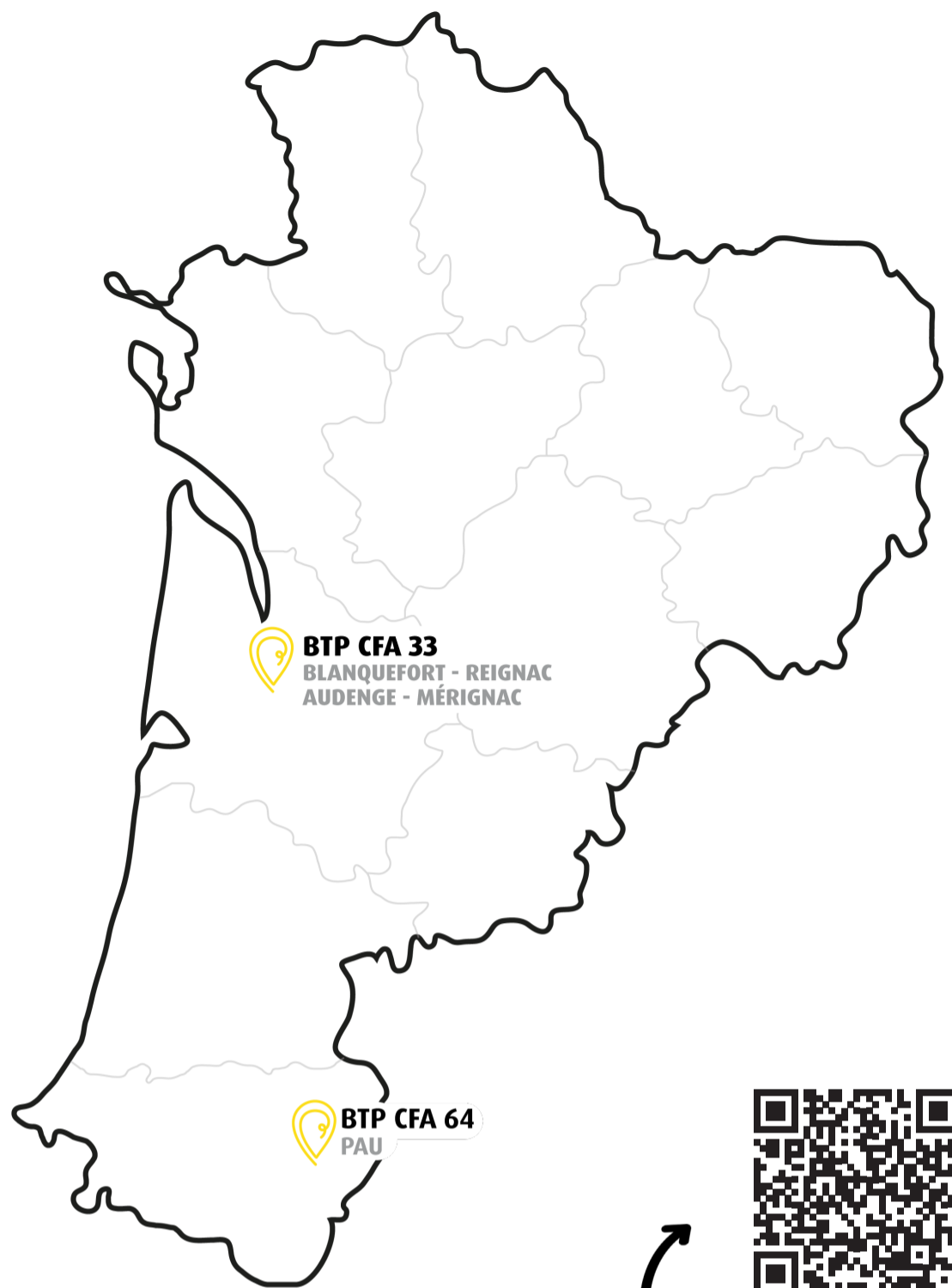
emmanuel.capdenat@construction-na.fr

> BTP CFA 64 - PAU

Hélène DURAND

06 13 22 58 48

helene.durand@construction-na.fr




CANDIDATE ICI !

**ENSEMBLE,
CONSTRUISONS TON AVENIR**



btpcfa-na.fr



BTP CFA

ASSOCIATION RÉGIONALE

NOUVELLE-AQUITAINE