

# TITRE PRO Façadier Peintre itéiste

Niveau 3 - RNCP36260 - Code diplôme : 56T23306

Mise à jour le 20.02.2025



Le façadier-peintre exécute les travaux de finition extérieure sur des ouvrages constituant les façades des bâtiments, il utilise le plus souvent des échafaudages fixes ou roulants.

## Activités Visées

La protection des façades est réalisée grâce aux matériaux suivants :

- › des peintures sur des supports bois, thermoplastiques et métalliques ;
- › des peintures en film mince qui assurent le traitement et la finition des différents supports ;
- › des revêtements épais et semi-épais qui protègent, masquent le faïençage et décorent les différents supports ;
- › des revêtements d'imperméabilités de façade, et d'étanchéité des sols qui traitent l'ensemble des pathologies de fissuration ;
- › des systèmes d'isolation thermique par l'extérieure en finition mince et épaisse qui conjuguent esthétique et performance énergétique des bâtiments (Réglementation Environnementale RE2020).

Sous la responsabilité d'un chef d'équipe, le façadier-peintre intervient sur les façades des bâtiments neufs ou à rénover. Il est autonome dans la réalisation des différentes tâches qui lui sont demandées.

En interne son principal interlocuteur est le chef d'équipe avec lequel il communique régulièrement et auprès duquel il prend connaissance des consignes. En externe, il peut être sollicité par les occupants, propriétaires ou locataires, sur des questions liées à la réalisation des travaux. De ce fait, sa manière de communiquer peut avoir un impact sur l'image de son entreprise.

L'emploi s'exerce debout sur des échafaudages montés par l'équipe de façadiers ou par une entreprise spécialisée. Il réalise ses activités quand les conditions climatiques sont propices, avec des amplitudes de huit à dix mois les années les plus favorables. Le reste du temps, il peut être amené à réaliser des travaux de peinture intérieure et de maintenance du matériel.

## Pré-requis

- › Être médicalement apte à l'exercice du métier

## Contenu de la formation

Domaine professionnel :

- › Statique des fluides
- › Dynamique des fluides
- › Mécanique
- › Electricité
- › Chimie
- › Thermique
- › Dessin
- › Organisation du travail
- › Communication
- › Accessibilité du cadre bâti
- › Prévention des risques professionnels

## Nos + formations



- › Préparation à l'habilitation électrique
- › Sauveteur Secouriste du Travail (SST) / Prévention des Risques Liés à l'Activité Physique (PRAP)
- › Formation échafaudage R408-R457 / Travail en hauteur
- › Formation interactive personnalisée
- › Section à effectif réduit (16 apprentis maxi.)
- › Equipement et outillages des ateliers récents et novateurs
- › Aide au permis de conduire
- › Kit de 1<sup>er</sup> équipement pour les apprentis

## Objectifs généraux de la formation

La formation vise la validation des blocs de compétences listés ci-dessous :

### BLOC 1 : RÉALISER DES TRAVAUX DE PEINTURE À L'EXTÉRIEUR DE BÂTIMENTS EN QUALITÉ DE FINITION B OU C

- › Monter et démonter des échafaudages, fixes de pieds et roulants, et savoir les utiliser
- › Réaliser des travaux de peinture film mince de classe D2 sur des ouvrages neufs ou à rénover, en qualité de finition C
- › Mettre en œuvre des revêtements de peinture épais et semi-épais de classe D3 sur des ouvrages neufs ou à rénover, en qualité de finition C
- › Réaliser des travaux extérieurs de peinture sur des supports bois, thermoplastiques et métalliques, neufs ou à rénover, en qualité de finition B

### BLOC 2 : RÉALISER DES TRAVAUX D'IMPERMÉABILISATION SUR DES FAÇADES À RÉNOVER

- › Monter et démonter des échafaudages, fixes de pieds et roulants, et savoir les utiliser
- › Mettre en œuvre des systèmes d'imperméabilité de classes I1 à I4
- › Réaliser l'étanchéité de supports horizontaux de type balcon ou similaire

### BLOC 3 : RÉALISER DES TRAVAUX D'ISOLATION THERMIQUE EXTÉRIEURE FILIÈRE HUMIDE AVEC UNE FINITION EN ENDUIT MINCE ET ÉPAIS

- › Monter et démonter des échafaudages, fixes de pieds et roulants, et savoir les utiliser
- › Réaliser une isolation thermique extérieure par collage de panneaux isolants avec une finition enduit mince organique
- › Réaliser une isolation thermique extérieure par calage/chevillage de panneaux isolants avec une finition enduit mince minéral
- › Réaliser une isolation thermique extérieure par calage/chevillage de panneaux isolants avec en finition un enduit hydraulique projeté
- › Entretien et rénover d'anciens systèmes d'isolation thermique extérieure avec une finition enduit mince

## Modalités Pédagogiques et Moyens

### Méthodes Pédagogiques

La formation combine

- › Des retours d'expérience, des travaux collaboratifs, des apports théoriques
- › Des mises en situation pratiques en atelier

### Outils et Moyens Techniques

- › Salles de formation équipées de PC et de Vidéos Projecteurs et de tableaux interactifs
- › Plateaux techniques
- › Centre de ressources et d'aide à la formation (CRAF)

### Moyens Humains

- › Formateurs d'Enseignements Professionnels et Généraux

### Modalités de suivi de l'exécution

- › Suivi des présences et Certificat de réalisation
- › Livret d'apprentissage dématérialisé
- › Visites en entreprise et entretiens avec les maîtres d'apprentissage



## Modalités d'évaluation

Evaluation formative tout au long de la formation : questionnaires, études de cas, réalisation pratiques

Evaluation certificative conforme aux modalités de l'organisme certificateur :

- › Apprentis : Contrôle en Cours de Formation ou épreuves ponctuelles
- › Stagiaires de la formation professionnelle continue : épreuves ponctuelles

## Publics concernés

Formation accessible par la voie de l'apprentissage pour :

- › Jeunes âgés de 16 à 29 ans révolus (dès 15 ans si sortie de 3<sup>ème</sup>) au début de la formation.
- › Travailleurs handicapés
- › Sportifs de haut niveau,
- › Personnes ayant un projet de création ou reprise d'entreprise nécessitant le diplôme ou le titre.

Formation accessible par la voie d'autres dispositifs :

(Contrat de professionnalisation, Compte Personnel de Formation, Période de professionnalisation, ...)

- › Salariés
- › Demandeurs d'emploi,
- › Bénéficiaires de minima sociaux.

En fonction du dispositif utilisé, l'inscription définitive est conditionnée par la signature d'un contrat et/ou d'une convention signée par toutes les parties prenantes et sous réserve de place disponible à la réception du contrat.

## Modalités & Délais d'accès

- › Pré-inscription (possible sur [btpcfa-na.fr](http://btpcfa-na.fr))
- › Dépôt du dossier de candidature
- › Entretien de validation du projet professionnel avec un conseiller BTP CFA réalisé dans un délai d'1 à 4 semaines
- › Signature du contrat de travail
- › Délai d'entrée en formation en fonction du calendrier

NB: Sous conditions, pour le public éligible au contrat d'apprentissage et toujours à la recherche d'un employeur, l'entrée en formation est possible sans contrat d'apprentissage signé pour une durée maximale de 3 mois. L'inscription définitive est conditionnée par la signature d'un contrat d'apprentissage et sous réserve de place disponible à la réception du contrat.

## Accessibilité aux personnes handicapées

Nos sites sont adaptés aux personnes à mobilité réduite. Vous pouvez faire appel à nos référents handicaps afin de vous aider à finaliser votre projet professionnel. Le contact des référents est disponible sur la page «contact» de notre site internet : [btpcfa-na.fr](http://btpcfa-na.fr)



### Organisation de la formation :

alternance : 1 semaine au CFA (12 semaines/an) 2 semaines en entreprise



### Période d'entrée en formation

Standard : septembre à novembre en fonction des places disponibles

Nous contacter pour étudier les possibilités d'entrée en cours d'année.



### Durée de la formation

Standard : 1 an (420 heures de formation au CFA).  
Parcours aménagé possible après positionnement à l'entrée en formation



### Métiers visés :

- › Ouvrier professionnel peintre en bâtiment
- › Ouvrier d'entretien peintre
- › Applicateur d'étanchéité
- › Monteur en échafaudages
- › Peintre enduiseur



### Poursuites de formation

- › BP Peintre Applicateur de Revêtements (sous réserve)
- › TITRE PRO Chef d'Equipe Aménagement Finitions



### Coût de formation

- › Contrat d'apprentissage : Coût de formation pris en charge par l'OPCO lié à l'entreprise d'accueil
- › Autres dispositifs : Application des «Niveaux de Prises En charge» établis par France Compétences.

## Lieu(x) de formation & Contact(s)

### > BTP CFA 33 - BLANQUEFORT

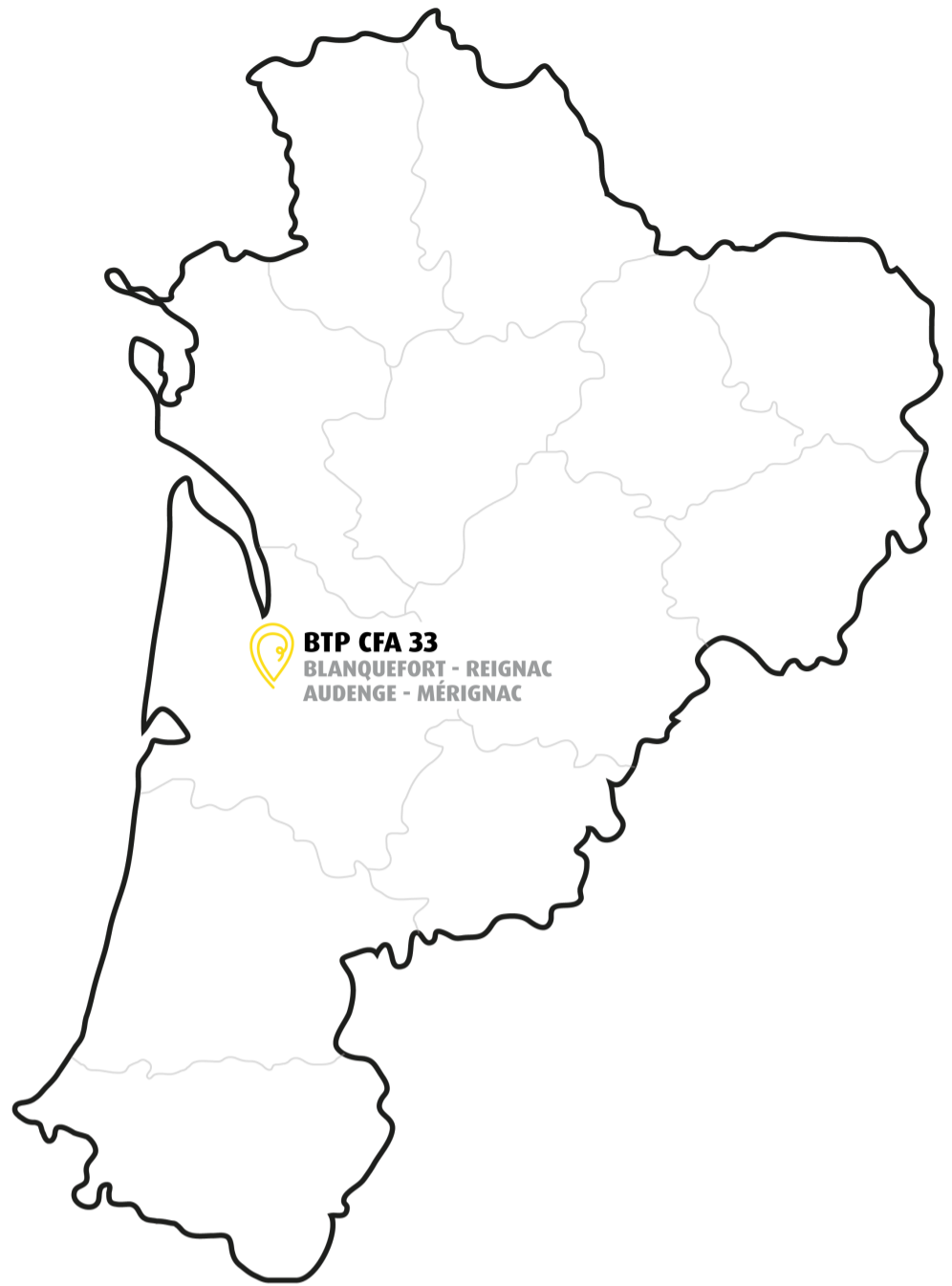
Sandrine FAILLE

06 75 87 04 36


sandrine.faille@construction-na.fr




**CANDIDATE ICI !**



**ENSEMBLE,  
CONSTRUISONS TON AVENIR**



**btpcfa-na.fr**



**BTP CFA**  
ASSOCIATION RÉGIONALE

**NOUVELLE-AQUITAINE**